

Ε Τ Η Σ Ι Α

Ε Κ Θ Ε Σ Η

2 0 1 4

Η ALPHA TRUST ιδρύθηκε το 1987 και αποτελεί σήμερα τον παλαιότερο και μεγαλύτερο ανεξάρτητο διαχειριστή κεφαλαίων ιδιωτών και θεσμικών στην Ελλάδα. Παράλληλα, η εταιρεία συγκαταλέγεται σταθερά ανάμεσα στους κορυφαίους διαχειριστές επενδύσεων της τελευταίας εικοσαετίας, με σημαντική τεχνογνωσία στον κλάδο διαχείρισης κεφαλαίων συνταξιοδοτικών ταμείων και αμοιβαίων κεφαλαίων ασφαλιστικών φορέων.

Η Ακεραιότητα, το Ήθος, η Εχεμύθεια, η Συνέπεια και το Υψηλό Αίσθημα Ευθύνης αποτελούν τις βασικές αξίες με τις οποίες η ALPHA TRUST δημιουργεί μακροπρόθεσμες και επιτυχημένες σχέσεις συνεργασίας με τους πελάτες της.

Στην ALPHA TRUST παραμένουμε προσηλωμένοι στην επίτευξη των στόχων και των προσδοκιών των πελατών μας, ενώ παράλληλα δημιουργούμε αξία για τους Μετόχους μας και την ευρύτερη κοινότητα.

Αγορά Διαχείρισης Κεφαλαίων 2014

Τα συνολικά κεφάλαια υπό διαχείριση σε παγκόσμιο επίπεδο σημείωσαν αύξηση κατά 3,9% κατά το τέταρτο τρίμηνο του έτους και 18,9% από το τέλος 2013 και ανήλθαν σε € 28,29 τρισ. στο τέλος του 2014.

Συνολικά, το 2014 οι καθαρές εισροές στα υπό διαχείριση κεφάλαια της παγκόσμιας αγοράς αυξήθηκαν σε €1,169 δισ. από € 848 το 2013. Οι καθαρές εισροές στα Αμοιβαία Κεφάλαια (UCITS) μακροπρόθεσμου επενδυτικού ορίζοντα αυξήθηκαν το 2014 σε €1,015 δισ. σε σχέση με €888 δις, καθαρές εκροές το 2013.

Με βάση τα στοιχεία έκθεσης της EFAMA (European Fund and Asset Management Association) για το τέταρτο τρίμηνο του 2014, στο τέλος του έτους, 40% των επενδυτικών κεφαλαίων της παγκόσμιας αγοράς βρισκόταν σε μετοχικά αμοιβαία κεφάλαια. Αντίστοιχα, το μερίδιο του ενεργητικού των Ομολογιακών Αμοιβαίων Κεφαλαίων ανήλθε σε ποσοστό 22% και των Μικτών Αμοιβαίων Κεφαλαίων σε 12%. Τα Αμοιβαία Κεφάλαια Διαχείρισης Διαθεσίμων αντιπροσώπευαν το 13% του συνολικού παγκόσμιου ενεργητικού.

Εξετάζοντας την παγκόσμια κατανομή των επενδυτικών κεφαλαίων στο τέλος του 2014, οι Η.Π.Α. και η Ευρώπη κατέχουν το μεγαλύτερο μέρος της αγοράς με 51,2% και 28,2% συμμετοχή αντιστοίχως. Αυστραλία, Βραζιλία, Καναδάς, Ιαπωνία, Κίνα, Δημοκρατία της Κορέας, Νότια Αφρική και Ινδία ακολουθούν στην κατάταξη.

Στην Ελλάδα το συνολικό ενεργητικό των αμοιβαίων κεφαλαίων των ελληνικών ΑΕΔΑΚ στο τέλος του 2014 διαμορφώθηκε στα €6,05 δισ. έναντι €6,25 δισ. στις αρχές του έτους, σημειώνοντας πτώση 3,30%. Οι καθαρές εισροές διαμορφώθηκαν στα € 75 εκ. προερχόμενες κυρίως από τα Αμοιβαία Κεφάλαια Fund of Funds Μικτά, Διαχείρισης Διαθεσίμων Βραχυπρόθεσμης. Διάρκειας και των Σύνθετων Αμοιβαίων Κεφαλαίων Absolute Return.

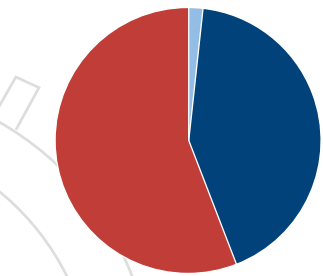
Το 2014 το ενεργητικό των ξένων αμοιβαίων κεφαλαίων που διατίθενται στην Ελλάδα αυξήθηκε κατά 31% σε €5,05 δισ. από €3,85 δισ. το 2013.

Σύμφωνα με στοιχεία της Τράπεζας της Ελλάδος για το 2014 οι καταθέσεις των τραπεζών μειώθηκαν κατά €2,5 δισ. και στο τέλος του έτους διαμορφώθηκαν στα €151 δισ..

Όσον αφορά στον κλάδο των Εταιριών Επενδύσεων Χαρτοφυλακίου, ο οποίος απαρτίζεται από δύο εταιρείες, σημειώνεται ότι στο τέλος του 2014 το συνολικό ενεργητικό διαμορφώθηκε στα € 22,2εκ παρουσιάζοντας υποχώρηση κατά €6,2εκ..

Κατανομή Κεφαλαίων υπό διαχείριση την 31.12.2014

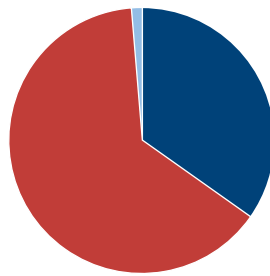
Δραστηριότητες



55,85 % Διαχείριση Χαρτοφυλακίων Ιδιωτών & Θεσμικών Επενδυτών
 42,43 % Διαχείριση Αμοιβαίων Κεφαλαίων*
 1,72 % Εταιρείες Επενδύσεων Χαρτοφυλακίου

* Συμπεριλαμβάνει αντιπροσωπευμένα UCITS

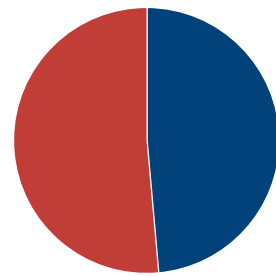
Επενδύσεις



63,88 % Σταθερού Εισοδήματος
 34,80 % Μετοχικές Επενδύσεις
 1,32 % Εναλλακτικές Επενδύσεις*

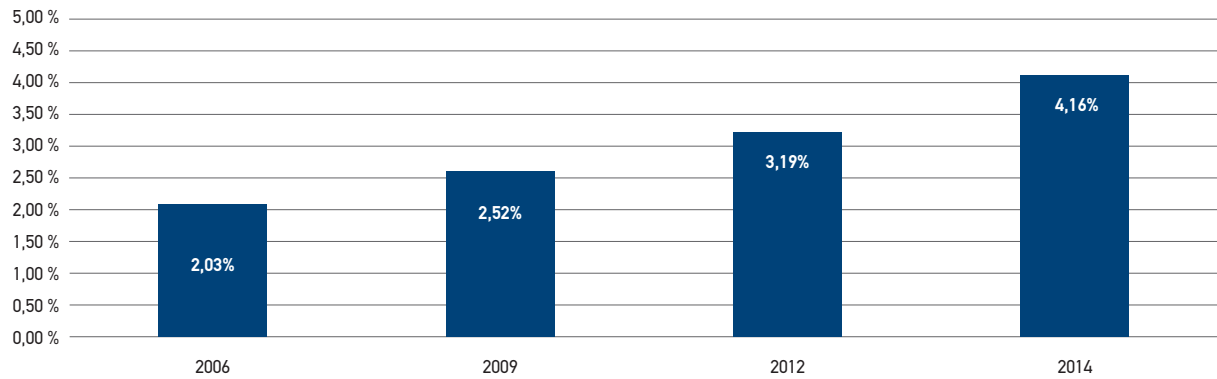
* Property funds, hedge funds κ.α.

Πελάτες



51,40 % Θεσμικοί & ΝΠΙΔ
 48,60 % Ιδιώτες

Εξέλιξη Μεριδίου Αγοράς Αμοιβαίων Κεφαλαίων 2006-2014

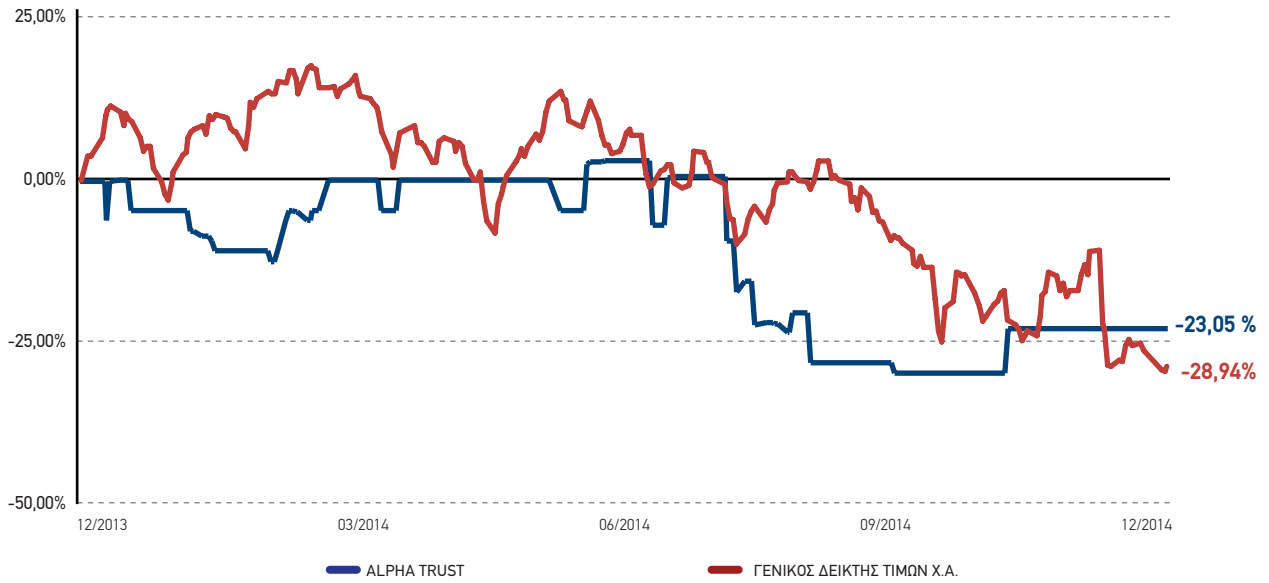


Σημ. 1: Δεν περιλαμβάνονται τα Α/Κ Διαχείρισης Διαθεσίμων και η ΑΕΔΑΚ Ασφαλιστικών Οργανισμών

Σημ. 2: Περιλαμβάνονται τα Α/Κ που έχουν ιδρυθεί σε άλλες χώρες και τα οποία διαχειρίζονται ελληνικές Α.Ε.Δ.Α.Κ

Πηγή: Ένωση Θεσμικών Επενδυτών, Alpha Trust

Πορεία Μετοχής ALPHA TRUST (1/1/2014 έως 31/12/2014)



Ενοποιημένα οικονομικά μεγέθη Ομίλου ALPHA TRUST (σε €)

	2014	2013	2012	2011	2010	2009
Κύκλος εργασιών	6.601.944	6.481.625	6.171.482	5.898.706	8.319.261	8.527.759
Λειτουργικό Κόστος	2.795.058	2.755.499	2.091.136	2.163.849	6.033.827	6.034.828
Λειτουργικά Κέρδη	3.806.887	3.726.126	4.080.347	3.734.857	2.285.435	2.492.932
Κέρδη	1.538.420	3.542.751	8.374.999	1.323.877	-765.501	-154.556
Κέρδη μετά από φόρους	980.793	1.181.800	5.753.962	622.340	-679.252	-261.540
ΕΒΙΤΔΑ	1.655.089	3.674.653	8.494.558	1.073.831	-431.752	-69.556
Κέρδη προ φόρων ανά μετοχή	0,497	1,14	2,69	0,43	-0,25	-0,05
Κέρδη ανά μετοχή	0,317	0,38	1,85	0,20	-0,22	-0,08
ΕΒΙΤΔΑ κέρδη ανά μετοχή	0,535	1,18	2,73	0,35	-0,14	-0,02
Προτεινόμενο μέρισμα ανά μετοχή	0,20	0	0	0	0	0
Κεφάλαια υπό διαχείριση (σε εκ.)	549	399	672	619	754	775
Προσωπικό	48	55	58	67	70	72

Αγαπητοί Μέτοχοι

Η Έκθεση του Διοικητικού Συμβουλίου που ακολουθεί (εφεξής «Έκθεση»), αφορά στη χρήση 2014, συντάχθηκε και είναι εναρμονισμένη με βάση το πνεύμα και τα αναφερόμενα στα διεθνή Πρότυπα Χρηματοοικονομικής Πληροφόρησης (ΔΠΧΠ) που εφαρμόζονται από την 1.1.2005 και στην Ελλάδα.

Η παρούσα Έκθεση εμπεριέχει κατά τρόπο σαφή και περιεκτικό, πλην όμως ουσιαστικό, όλες τις σημαντικές επιμέρους θεματικές ενότητες, οι οποίες είναι απαραίτητες, προκειμένου να εξαχθεί μια ουσιαστική και εμπεριστατωμένη ενημέρωση για την δραστηριότητα και τα οικονομικά αποτελέσματα του Ομίλου και της Εταιρείας με την επωνυμία «ALPHA TRUST ΑΝΩΝΥΜΗ ΕΤΑΙΡΕΙΑ ΔΙΑΧΕΙΡΙΣΗΣ ΑΜΟΙΒΑΙΩΝ ΚΕΦΑΛΑΙΩΝ ΚΑΙ ΟΡΓΑΝΙΣΜΩΝ ΕΝΑΛΛΑΚΤΙΚΩΝ ΕΠΕΝΔΥΣΕΩΝ» (εφεξής καλούμενη για λόγους συντομίας ως «Εταιρεία» ή «ALPHA TRUST») το 2014, ενώ αναφέρονται οι εκτιμήσεις και οι στόχοι για την τρέχουσα χρήση 2015. Σημειώνεται ότι στην παρούσα έκθεση περιλαμβάνονται στα οικονομικά στοιχεία και αυτά της πρώην θυγατρικής ΚΥΠΡΟΥ ASSSET MANAGEMENT ΑΕΔΑΚ, η οποία απορροφήθηκε την 27/6/2014 με την υπ. αριθμ. Κ2-3130 απόφαση του Υπουργείου Ανάπτυξης & Ανταγωνιστικότητας, και ως εκ τούτου τα Οικονομικά Μεγέθη της εταιρίας που παρουσιάζονται δεν είναι συγκρίσιμα με αυτά του 2013.

Η παρούσα Έκθεση συντάχθηκε σύμφωνα με τους όρους και τις προϋποθέσεις του άρθρου 136 του κ.ν. 2190/1920.

Βασικά Οικονομικά Μεγέθη

Τα κυριότερα μεγέθη της οικονομικής χρήσης 2014 και οι χρηματοοικονομικοί δείκτες κερδοφορίας και αποδοτικότητας για την δέκατη χρήση που εφαρμόζονται τα ΔΠΧΠ και 24η συνολικά, έχουν ως κάτωθι:

Κυριότερα μεγέθη της Οικονομικής Χρήσης 2014 - Χρηματοοικονομικοί Δείκτες κερδοφορίας και αποδοτικότητας (ποσά σε ευρώ)

ΟΜΙΛΟΣ	2014	2013
Σύνολο Ιδίων Κεφαλαίων	5.214.956	8.718.335
Σύνολο Ενεργητικού	14.026.506	20.018.554
Κύκλος εργασιών	6.601.944	6.481.625
Μικτά κέρδη	3.806.887	3.726.126
Περιθώριο Μικτού Κέρδους	57,66%	57,49%
Κέρδη προ Χρηματοοικονομικών, Φόρων και αποσβέσεων (EBITDA)	1.655.089	3.674.653
Περιθώριο EBITDA	25,07%	56,69%
Κέρδη προ φόρων	1.600.470	3.681.897
Περιθώριο Κέρδους προ φόρων	24,24%	56,81%
Κέρδη μετά από φόρους	980.793	1.181.800
Καθαρό Περιθώριο Κέρδους	14,86%	18,23%
Απόδοση Ιδίων Κεφαλαίων	18,81%	13,56%
Απόδοση Ενεργητικού	6,99%	5,90%
Κέρδη ανά μετοχή	0,315	0,380
Η ΕΤΑΙΡΕΙΑ		
Σύνολο Ιδίων Κεφαλαίων	5.099.233	8.519.744
Σύνολο Ενεργητικού	10.337.951	15.801.573
Κύκλος εργασιών	6.610.543	5.688.398
Μικτά κέρδη	3.719.860	3.361.815
Περιθώριο Μικτού Κέρδους	56,27%	59,10%
Κέρδη προ Χρηματοοικονομικών, Φόρων και αποσβέσεων (EBITDA)	1.235.724	1.679.316
Περιθώριο EBITDA	18,69%	29,52%
Κέρδη προ φόρων	1.319.858	1.642.864
Περιθώριο Κέρδους προ φόρων	19,97%	28,88%
Κέρδη μετά από φόρους	921.859	-58.852
Καθαρό Περιθώριο Κέρδους	13,95%	-1,03%
Απόδοση Ιδίων Κεφαλαίων	18,08%	-0,69%
Απόδοση Ενεργητικού	8,92%	-0,37%
Κέρδη ανά μετοχή	0,296	-0,002

ΓΕΝΙΚΗ ΕΠΙΣΚΟΠΗΣΗ

Παράμετροι που επηρέασαν τα οικονομικά αποτελέσματα

Το 2014 υπήρξε μια θετική χρονιά για τον κλάδο διεθνώς αλλά ιδιαίτερα προβληματική για την Ελλάδα. Πολιτική και οικονομική αβεβαιότητα έκαναν ιδιαίτερα δύσκολη την δουλειά των διαχειριστών, και προξένησαν νευρική κατάσταση στους πελάτες. Η χρονιά στην Ελλάδα χαρακτηρίστηκε από έντονες διακυμάνσεις και πτώση αξιών, η οποία επηρέασε σημαντικά και τα έσοδα μας.

Η ALPHA TRUST υπήρξε η μία από τις δύο πρώτες εταιρίες που αδειοδοτήθηκαν με βάση το νέο πλαίσιο περί Διαχειριστών Εναλλακτικών Επενδύσεων (AIFM) και από τις 14/1/2015 πλέον η επωνυμία μας είναι ALPHA TRUST Ανώνυμη Εταιρεία Διαχείρισης Αμοιβαίων Κεφαλαίων και Οργανισμών Εναλλακτικών Επενδύσεων. Ελπίζουμε πέραν των υφισταμένων πελατών, η δυνατότητα για διαχείριση εναλλακτικών επενδύσεων να αυξήσει τα έσοδα μας και να διαφοροποιήσει το προφίλ των εργασιών μας το οποίο εν πολλοίς εξαρτάται από την πορεία των ελληνικών αγορών.

Επίσης η Εταιρία ολοκλήρωσε την απορρόφηση της ΚΥΠΡΟΥ ASSET MANAGEMENT ΑΕΔΑΚ και ενσωμάτωσε τα στελέχη που ήδη προσφέρουν πολύτιμες υπηρεσίες, ενώ με την αρωγή εξωτερικού συμβούλου ολοκλήρωσε την διοικητική αναδιοργάνωση της. Παράλληλα προχώρησε σε σημαντικές επενδύσεις τεχνολογίας οι οποίες θα συνεχιστούν και το 2015. Εντός του 2014 ολοκληρώθηκε η εξόφληση του υπολοίπου τμήματος της δραστηριότητας στο Ηνωμένο Βασίλειο, ενώ η εταιρία δεν έπαυσε να διερευνά την δυνατότητα επέκτασης της διεθνώς.

Αναλυτικά κατά τομέα δραστηριότητας:

Αμοιβαία Κεφάλαια

Στην Ελλάδα παρά την βελτίωση των οικονομικών δεδομένων, η εκλογική περίοδος και η συνεπαγόμενη πολιτική αβεβαιότητα είχε αρνητική επίδραση στο επενδυτικό κλίμα. Έτσι το δεύτερο εξάμηνο του έτους χαρακτηρίστηκε από υψηλές διακυμάνσεις, διεύρυνση των spreads των ελληνικών ομολόγων και σημαντική υποχώρηση των μετοχικών αξιών. Χαρακτηριστικά ο Γενικός Δείκτης του ΧΑ αφού έφτασε στα επίπεδα των 1364 μονάδων στα μέσα του Μαρτίου του 2014 μετά από σημαντικές διακυμάνσεις έκλεισε στις 31/12/2014 στις 826,18 μονάδες σημειώνοντας πτώση, που από την αρχή του έτους έφτασε το 28,9%.

Κάτω από αυτές τις συνθήκες το σύνολο του Ενεργητικού των υπό διαχείριση Αμοιβαίων Κεφαλαίων (Α/Κ) στις 31/12/2014 παρουσιάζεται μειωμένο κατά 31,13% έναντι εκείνου στις 31/12/2013. Παρά το γεγονός αυτό η θετική πορεία των αγορών κατά το πρώτο εξάμηνο του έτους είχε σαν αποτέλεσμα το μέσο υπό διαχείριση ενεργητικό των Α/Κ να προσεγγίσει τα 226,15 εκ Ευρώ παρουσιάζοντας αύξηση 15,9% σε σχέση με το αντίστοιχο μέσο Ενεργητικό του 2013, μετά και την απαραίτητη αναπροσαρμογή λόγω της συγχώνευσης με την ΚΥΠΡΟΥ ASSET MANAGEMENT Α.Ε.Δ.Α.Κ.

Η παραπάνω μείωση του τελικού υπό διαχείριση ενεργητικού πρέπει να αποδοθεί κυρίως στις συνθήκες της αγοράς και στο ισοζύγιο εισροών – εκροών ενώ θετικά επέδρασαν τα αποτελέσματα της ενεργητικής διαχείρισης των Α/Κ. Συγκεκριμένα οι αρνητικές συνθήκες της αγοράς περιόρισαν την αξία του Ενεργητικού των υπό διαχείριση Α/Κ της εταιρείας σας κατά 22,9 εκ.Ευρώ ή ποσοστό 10,7%, ενώ το ισοζύγιο εισροών – εκροών είχε επίσης αρνητική επίδραση κατά 3,8% (8,15 εκ. Ευρώ).

Το σύνολο του κλάδου για το παρελθόν έτος εμφάνισε εισροές που έφθασαν τα 75,3 εκ Ευρώ που πρέπει να αποδοθούν στην αύξηση των εισροών σε Αμοιβαία Κεφάλαια Διαχείρισης Διαθεσίμων, αφού χωρίς αυτά ο κλάδος υπέστη εκροές που εκτιμώνται σε 2,5 εκ Ευρώ. Έτσι, δεδομένης της αρνητικής συγκυρίας το συνολικό ενεργητικό του κλάδου διαμορφώθηκε στις 31/12/2014 στα 6,04 δισ. Ευρώ, μειωμένο κατά 205 εκ Ευρώ (-3,3%) σε σχέση με εκείνο του τέλους της προηγούμενης χρήσης.

Έτσι, η Εταιρία σας διατήρησε στην 7η θέση στην κατάταξη βάσει μεριδίων αγοράς με μερίδιο που διαμορφώθηκε στα επίπεδα του 3,0%

Οι γενικότερες οικονομικοπολιτικές εξελίξεις, η πορεία της Ελληνικής οικονομίας και των διεθνών αγορών γενικότερα αναμένεται να έχουν σημαντική επίδραση στο συνολικό ύψος Ενεργητικού των υπό διαχείριση Α/Κ και κατά συνέπεια στον καθορισμό των μεγεθών της Εταιρείας σας, αφού επηρεάζουν τόσο τα επίπεδα αποτιμήσεων των υπό διαχείριση χαρτοφυλακίων, όσο και την ροπή για αποταμίευση και επένδυση.

Διαχείριση Ιδιωτών Πελατών

Η σημαντικότερη εξέλιξη της χρονιάς ήταν η επιτυχής επέκταση μας στη διαχείριση ασφαλιστικών ταμείων. Έχοντας προχωρήσει σε ουσιαστική αναβάθμιση της διαχειριστικής ομάδας σε επίπεδο στελέχωσης, οργάνωσης και διαδικασιών, συμμετείχαμε με μεγάλη επιτυχία στους διαγωνισμούς που προκηρύχθηκαν, ενισχύοντας σημαντικά το ενεργητικό των υπό διαχείριση κεφαλαίων μας. Στόχος μας παραμένει η περαιτέρω διεκδίκηση νέων αναθέσεων δίνοντας ιδιαίτερη έμφαση στα εταιρικά συνταξιοδοτικά προγράμματα, καθώς αντιλαμβανόμαστε ότι η ανάγκη μη δημόσιας αποταμίευσης θα γίνεται όλο και περισσότερο επιτακτική.

Παραμένουμε μεταξύ των μεγαλύτερων διαχειριστών σε κεφάλαια υπό διαχείριση στην υπηρεσία διαχείρισης απεριόριστης εντολής παρά την ένταση του ανταγωνισμού στο χώρο, ως αποτέλεσμα της συνετής διαχείρισης και της ποιοτικής εξυπηρέτησης που εξασφαλίζουμε για τους επενδυτές.

Είμαστε σε διαρκή εγρήγορση για τις εξελίξεις που συντελούνται στον κλάδο καθώς και στο επίπεδο των επενδυτικών επιλογών που ολοένα και διευρύνονται. Τέλος, έχουμε πεισθεί, ότι η καλή φήμη της εταιρείας μας συνδέεται άρρηκτα με το υψηλό επίπεδο των υπηρεσιών που προσφέρουμε σε αυτόν τον τομέα, γεγονός που συνδράμει σημαντικά στα έσοδά μας.

Εταιρείες Επενδύσεων Χαρτοφυλακίου

Η απόδοση της ALPHA TRUST Ανδρομέδα Α.Ε.Ε.Χ ήταν αρνητική κατά 14,56% το 2014, έναντι αποδόσεων -31,18% που παρουσίασε κατά το ίδιο διάστημα ο FTSE/X.A. LargeCap, -33,75% ο FTSE/X.A. MID CAP και -28,94% ο Γενικός Δείκτης Τιμών του Χ.Α. Το χαρτοφυλάκιο της εταιρείας δεν απέφυγε τις αρνητικές αποδόσεις, υπεραποδίδοντας όμως έναντι της αγοράς ως αποτέλεσμα κυρίως της συγκριτικά καλύτερης πορείας βασικών επιλογών του και της υποέκθεσης στον τραπεζικό κλάδο.

Taylor Young Investment Management LTD

Τον Οκτώβριο του 2014 εισπράχθηκαν άλλα 4εκ. λίρες περίπου από την Rathbones, ενώ αναμένεται να εισπραχθεί και το τελικό ποσό των 28 χιλ. λιρών περίπου τον Μάρτιο του 2015. Η εταιρία σταμάτησε να δραστηριοποιείται ως διαχειριστής επενδύσεων το 2013, αλλά συνεχίζει να υπάρχει λόγω της ισχύουσας σύμβασης ενοικίου των προηγούμενων γραφείων της.

ALPHA TRUST Ελληνική Γη

Ο κύκλος εργασιών της εταιρείας ανήλθε σε 281 χιλ. ευρώ, μειωμένος σε σχέση με τα περυσινά επίπεδα κατά 6%, λόγω της μείωσης των εισπραττόμενων ενοικίων. Η εταιρία εμφάνισε ζημιές μετά από φόρους 21 χιλ. ευρώ, έναντι κερδών 129 χιλ. ευρώ το 2013.

Από τον Φεβρουάριο του 2012 και λόγω αλλαγής βάσει σύμβασης του τρόπου υπολογισμού των τοκοχρεολυσίων σε euribor συν περιθωρίου 1,05%, επήλθε σημαντική μείωση της μηνιαίας καταβολής αποπληρωμής του leasing, με το καταβαλλόμενο ποσό να ανέρχεται πλέον στις 27χιλ € περίπου, μειωμένο κατά 27%.

Η αποτίμηση της εύλογης αξίας του κτιρίου από ανεξάρτητους εκτιμητές κατά την 31/12/2014 ανέρχεται σε 4,2εκ €, μειωμένη σε σχέση με την προ διετίας εκτίμηση κατά 5% περίπου. Πιστεύουμε ότι η ιδιαιτερότητες του κτιρίου συντελούν ώστε η μείωση της εκτιμώμενης αξίας να είναι ελάχιστη σε σχέση με τις μειώσεις των τιμών των λοιπών ακινήτων.

Διαχείριση Χρηματοοικονομικών κινδύνων

ΚΙΝΔΥΝΟΣ	ΠΡΟΒΛΕΨΕΙΣ ΕΤΑΙΡΕΙΑΣ
Επιτοκιακός κίνδυνος	Με εξαίρεση το 15ετές συμβόλαιο χρηματοδοτικής μίσθωσης για την αγορά ακινήτου, ο δανεισμός του ομίλου είναι μηδενικός. Το επιτόκιο του εν λόγω συμβολαίου από τον Φεβρουάριο του 2012 ανέρχεται σε Euribor συν 1,05%. Παρότι συνδέεται άμεσα με κυμαινόμενο επιτόκιο, ο επιτοκιακός κίνδυνος κρίνεται σχετικά περιορισμένος, λόγω της πολιτικής επιτοκίων που ακολουθείται στην ευρωζώνη. Σημειώνουμε ότι υπολείπονται πλέον επτά έτη για την αποπληρωμή του.
Κίνδυνος ρευστότητας	Ο κίνδυνος ρευστότητας παρακολουθείται μέσω τακτικού ελέγχου του cash-flow και της διενέργειας stresstests. Η ρευστή πολιτική και οικονομική κατάσταση που βιώνουμε τα τελευταία χρόνια δεν μας επιτρέπουν κανένα εφουσασμό, αντίθετα μας προκαλούν να βρισκόμαστε συνεχώς σε κατάσταση αυξημένης εγρήγορσης. Η εταιρία εφαρμόζει, όπου είναι δυνατόν, προγράμματα μείωσης των εξόδων.
Κίνδυνος συναλλαγματικός	Ο συναλλαγματικός κίνδυνος αφορά τις επενδύσεις της εταιρείας σε Λίρες Αγγλίας. Ο κίνδυνος αυξομειώσεων στο νόμισμα είναι υπαρκτός. Γίνεται προσπάθεια να περιορισθεί, όταν αυτό είναι δυνατόν, μέσω καταθέσεων σε ευρώ.
Κίνδυνος από την ενίσχυση του ανταγωνισμού	Ο κλάδος που δραστηριοποιείται η εταιρεία είναι ανταγωνιστικός και χαρακτηρίζεται από υψηλή συγκέντρωση κεφαλαίων σε Τράπεζες. Η αβεβαιότητα του τραπεζικού συστήματος που υπάρχει στις ημέρες που ζούμε δίνει μικρά περιθώρια συνεργασιών. Η εταιρεία προσπαθεί συνεχώς να διαφοροποιείται από τον ανταγωνισμό μέσω της υψηλής ποιότητας των παρεχόμενων υπηρεσιών.
Κίνδυνος αγοράς	Τα έσοδα της εταιρείας προέρχονται κυρίως από αμοιβές διαχείρισης. Οποιοσδήποτε παράγοντας επιδρά στην αξία των υπό διαχείριση κεφαλαίων (αύξηση ή πτώση των τιμών των τίτλων χρηματαγοράς κ.λ.π.) επηρεάζει θετικά ή αρνητικά τα έσοδα, συνεπώς και τα αποτελέσματα της εταιρείας. Η εταιρεία συνεχίζει να επιδιώκει τη μείωση του κινδύνου αγοράς μέσω της διεύρυνσης των πηγών εσόδων.

Προς την Ετήσια Τακτική Γενική Συνέλευση των Μετόχων

Κύριοι μέτοχοι,

Οι τελευταίοι μήνες του προηγούμενου και οι πρώτοι του νέου έτους βρήκαν την Ελλάδα και πάλι σε περίοδο έντονης αβεβαιότητας. Ελπίδα μας είναι να επικρατήσει ηρεμία σύντομα, να αποσαφηνιστούν οι κανόνες της αγοράς, ώστε να μπορέσουν οι επιχειρήσεις να προγραμματίσουν την στρατηγική τους μεσοπρόθεσμα.

Το θετικό διεθνές περιβάλλον που στήριξε την εταιρία μας τα τελευταία χρόνια βρίσκεται σε ένα υψηλό σημείο το οποίο εκτιμούμε ότι επιφυλάσσει διακυμάνσεις.

Η εσωτερική αναδιοργάνωση της Εταιρίας πιστεύουμε ότι θα βοηθήσει στην καλύτερη αξιοποίηση του προσωπικού και θα αυξήσει την πελατεία και τα έσοδα, παρά την πίεση στις αμοιβές που δέχεται ο κλάδος διεθνώς.

Κύριοι μέτοχοι,
Αναμένοντας τις εξελίξεις στην χώρα, το Διοικητικό Συμβούλιο ευελπιστεί να έχει την δυνατότητα να προτείνει την διανομή μερίσματος για την χρήση 2014.

Κηφισιά, 24 Φεβρουαρίου 2015

Ο Αντιπρόεδρος του Δ.Σ και Διευθύνων Σύμβουλος

Φαίδων - Θεόδωρος Ταμβακάκης*

*Από τις 2 Μαρτίου, 2015, ο κ. Φαίδων Ταμβακάκης παραμένει στη θέση του εκτελεστικού Αντιπροέδρου της εταιρείας.

Αμοιβαία Κεφάλαια

Στην Ελλάδα το συνολικό ενεργητικό των αμοιβαίων κεφαλαίων των ελληνικών ΑΕΔΑΚ στο τέλος του 2014 διαμορφώθηκε στα €6,05 δισ έναντι €6,25 δισ. στο τέλος της προηγούμενης χρονιάς, σημειώνοντας μείωση κατά 3,3%.

Οι εισροές μεριδίων διαμορφώθηκαν στα €75 εκ. έναντι εκροών €682 εκ. το 2013. Αξίζει να σημειωθεί δε, ότι από το σύνολο των εισροών κατά το 2014, τα €264 αφορούν σε Αμοιβαία Κεφάλαια που έχουν ιδρυθεί σε άλλες χώρες και διαχειρίζονται ελληνικές ΑΕΔΑΚ. Σε επίπεδο κατηγοριών, τις υψηλότερες εισροές παρουσίασαν τα Αμοιβαία Κεφάλαια Fund of Funds Μικτά (€127 εκ.), Διαχείριση Διαθεσίμων Βραχ. Διάρκειας (€84εκ.) και τα Σύνθετα Αμοιβαία Κεφάλαια Absolute Return (€ 68 εκ.).

Στο τέλος του 2014, το μερίδιο αγοράς των Μετοχικών Α/Κ ήταν 19,37%, των Ομολογιακών 21,27%, των Μικτών 17,39%, των Α/Κ Χρηματαγοράς 17,05%, των Σύνθετων 12,27%, των Funds of Funds 12,05% και των Α/Κ Δείκτη 0,60%.

Στο μέτωπο των αποδόσεων, αυτές διαμορφώθηκαν θετικά στις περισσότερες επιμέρους κατηγορίες. Τις υψηλότερες μέσες αποδόσεις ανά κατηγορία κατέγραψαν, στην ευρύτερη κατηγορία Μετοχικών Αμοιβαίων Κεφαλαίων, η μικρή κατηγορία των Μετοχικών Αμοιβαίων Κεφαλαίων Αμερικής με 17,99% πρωτίστως λόγω ανατίμησης Δολλαρίου ΗΠΑ, τα Μετοχικά Funds of Funds με 13,02%, και τα Μετοχικά Αναπτυγμένων Αγορών με 10,04%. Υψηλή θετική απόδοση είχαν και τα Διεθνή Ομολογιακά Αμοιβαία Κεφάλαια με 9,03%. Στην κατηγορία των Μετοχικών ΑΚ Ελλάδας τα 21 από τα 28 ΑΚ υπεραπόδοσαν του Γενικού Δείκτη του Χ.Α. ο οποίος κατέγραψε μεγάλη πτώση -28,94%, με αποδόσεις από -28,93% έως -18,08%.

Μερίδιο Αγοράς

Το μερίδιο αγοράς της ALPHA TRUST στα αμοιβαία κεφάλαια μακροπρόθεσμου ορίζοντα για το 2014 έφτασε στο 4,16%. Αξίζει να σημειωθεί ότι στο χρονικό διάστημα 2006-2014 το μερίδιο αγοράς της εταιρείας στα αμοιβαία κεφάλαια μακροπρόθεσμου ορίζοντα υπεردιπλασιάστηκε.

Συνολικό Ενεργητικό Αγοράς Α/Κ ανά εταιρεία την 31.12.2014

(σε εκ. €)

A.E.Δ.Α.Κ.	Ενεργητικό 31/12/2014	Μερίδιο Αγοράς 31/12/2014	Ενεργητικό 01/01/2014	Μερίδιο Αγοράς 01/01/2014
1 EUROBANK ASSET MANAGEMENT A.E.Δ.Α.Κ.	1.471.816.518,27	34,44%	1.404.217.084,34	31,04%
2 ALPHA ASSET MANAGEMENT A.E.Δ.Α.Κ.	937.645.214,48	21,93%	983.942.761,98	21,75%
3 ΕΘΝΙΚΗ ASSET MANAGEMENT A.E.Δ.Α.Κ.	817.644.577,29	19,13%	973.030.311,92	21,51%
4 ΠΕΙΡΑΙΩΣ ASSET MANAGEMENT A.E.Δ.Α.Κ.	330.872.244,92	7,74%	284.315.110,28	6,28%
5 ALPHA TRUST A.E.Δ.Α.Κ.	177.967.224,62	4,16%	210.550.707,79	4,65%
6 METLIFE A.E.Δ.Α.Κ.	154.945.785,33	3,63%	171.147.956,75	3,78%
7 TRITON ASSET MANAGEMENT A.E.Δ.Α.Κ.	86.986.340,13	2,04%	93.828.189,55	2,07%
8 ATTICA WEALTH MANAGEMENT A.E.Δ.Α.Κ.	63.159.807,31	1,48%	65.056.248,75	1,44%
9 ALLIANZ A.E.Δ.Α.Κ.	60.082.636,72	1,41%	76.821.383,36	1,70%
10 ING A.E.Δ.Α.Κ.	58.483.669,69	1,37%	78.877.327,14	1,74%
11 ΕΥΡΩΠΑΪΚΗ ΠΙΣΤΗ ASSET MANAGEMENT A.E.Δ.Α.Κ.	48.766.017,87	1,14%	49.059.346,88	1,08%
12 CPB ASSET MANAGEMENT A.E.Δ.Α.Κ.	34.493.148,37	0,81%	49.820.787,61	1,10%
13 T.T. ΕΛΤΑ A.E.Δ.Α.Κ.	20.828.026,14	0,49%	67.728.494,04	1,50%
14 INTERNATIONAL A.E.Δ.Α.Κ.	10.462.830,91	0,24%	15.918.926,55	0,35%
ΣΥΝΟΛΑ	4.273.954.042,05	100,00%	4.524.314.636,94	100,00%

Σημ. 1: Δεν περιλαμβάνονται τα Α/Κ Διαχείρισης Διαθεσίμων και η ΑΕΔΑΚ Ασφαλιστικών Οργανισμών

Σημ. 2: Περιλαμβάνονται τα Α/Κ που έχουν ιδρυθεί σε άλλες χώρες και τα οποία διαχειρίζονται ελληνικές Α.Ε.Δ.Α.Κ

Πηγή: Ένωση Θεσμικών Επενδυτών, Alpha Trust

Ανθεκτικά τα Αμοιβαία Κεφάλαια της ALPHA TRUST στην 5ετία της Κρίσης

Καλύτερες αποδόσεις από αυτές των δεικτών αναφοράς τους καθόλη την 5ετία της κρίσης (31.12.2009-31.12.2014) κατέγραψαν για ακόμη μία φορά τα αμοιβαία κεφάλαια της ALPHA TRUST.

Σύμφωνα με τα στοιχεία της Ένωσης Θεσμικών Επενδυτών, την πρώτη σε απόδοση για το έτος κατέκτησε το Α/Κ ALPHA TRUST NEW STRATEGY ΜΕΤΟΧΙΚΟ ΕΣΩΤΕΡΙΚΟΥ, ενώ αξίζει να σημειωθεί ότι το Α/Κ βρίσκεται στην πρώτη θέση από το 2010, έτος ουσιαστικής αλλαγής επενδυτικού σκοπού και επενδυτικής πολιτικής του, με απόδοση 5,61% έναντι απωλειών (-60,06%) του δείκτη αναφοράς του (στοιχεία 31.12.2010-31.12.2014). Στην πρώτη πεντάδα των υψηλότερων αποδόσεων των μετοχικών Α/Κ Ελλάδας για το έτος κατατάσσεται και το ALPHA TRUST HELLENIC EQUITY FUND, το οποίο επίσης από το έτος έναρξής του το 1995, υπεραποδίδει συντριπτικά του Γενικού Δείκτη Χ.Α. που σημείωσε πτώση (-9,62%), σημειώνοντας απόδοση 259,20% (στοιχεία 31.12.1995-31.12.2014).

Αξίζει να σημειωθεί ότι και τα δύο αμοιβαία έχουν αξιολογηθεί από το διεθνή οίκο Morningstar® με την υψηλότερη συνολική αξιολόγηση των 5 αστέρων (στοιχεία 31/12/2014).

Επίσης με στοιχεία τέλους 2014, υψηλή αξιολόγηση τεσσάρων αστέρων έλαβε και το ΕΠΑΓΓΕΛΜΑΤΙΚΟ ΤΑΜΕΙΟ ΟΙΚΟΝΟΜΟΛΟΓΩΝ ΜΙΚΤΟ ΕΣΩΤΕΡΙΚΟΥ, το οποίο στην περίοδο τριετίας, κατέκτησε την πρώτη θέση ανάμεσα στα συνολικά 31 μικτά Α/Κ με απόδοση 97,68%, υπογραμμίζοντας την πολυετή εμπειρία και την τεχνογνωσία της ALPHA TRUST στην προσφορά εξειδικευμένων επενδυτικών λύσεων για τη διαχείριση αποθεματικών Επαγγελματικών Συνταξιοδοτικών Ταμείων.

Την υψηλότερη απόδοση στο σύνολο των Αμοιβαίων Κεφαλαίων της ALPHA TRUST για το 2014 σημείωσε το S&B ΣΥΝΤΑΞΙΟΔΟΤΙΚΟ GLOBAL FUND OF FUNDS ΜΕΤΟΧΙΚΟ (16,82%) επιβεβαιώνοντας το προβάδισμα της εταιρείας στη διαχείριση σύγχρονων εταιρικών συνταξιοδοτικών προγραμμάτων. Το Α/Κ κατέλαβε την 6^η θέση μεταξύ 22 Αμοιβαίων Κεφαλαίων της κατηγορίας του.

Ακολούθως, στην κατάταξη των καλύτερων αποδόσεων της εταιρείας, τη 2^η θέση κατέκτησε το Α/Κ TEA INTERAMERICAN GLOBAL BALANCED FUND OF FUNDS (6,58%).

Θετικές ήταν για το έτος και οι αποδόσεις που σημείωσαν τα Α/Κ ALPHA TRUST STRATEGIC BOND FUND (4,44%) και ALPHA TRUST GLOBAL LEADERS ΜΕΤΟΧΙΚΟ ΕΣΩΤΕΡΙΚΟΥ (4,08%), το οποίο κατέλαβε και την 3^η θέση στην κατηγορία των Διεθνών Μετοχικών Α/Κ.

Το GENIKI ΟΜΟΛΟΓΙΩΝ ΕΣΩΤΕΡΙΚΟΥ τέλος, κατέλαβε την 3^η θέση στην κατηγορία των Ομολογιακών Α/Κ Ελλάδος από τα 13 Α/Κ που δραστηριοποιούνται στην κατηγορία του (μη συμπεριλαμβανομένων των Α/Κ που δραστηριοποιήθηκαν το 2014), ενώ καταλαμβάνει τη 2^η θέση για διάστημα 3ετίας (31.12.2011 - 31.12.2014) με απόδοση 172,15%.

Οι αξιολογες αποδόσεις των αμοιβαίων κεφαλαίων της ALPHA TRUST, στη χρονιά που μας πέρασε, καταδεικνύουν τη συνέπεια της εταιρείας ως προς την προσφορά επενδυτικών προϊόντων που ανταποκρίνονται με επιτυχία τόσο στις ανάγκες επενδυτών που αναμένουν υπεραξίες κυρίως από ελληνικές μετοχές, όσο και εκείνων που αναζητούν πρόσβαση στις μεγάλες διεθνείς αγορές.

Τα Αμοιβαία μας

Σήμερα, η ALPHA TRUST διαχειρίζεται 12 Αμοιβαία Κεφάλαια τα οποία καλύπτουν ένα ευρύτατο φάσμα επενδυτικών αναγκών επενδύοντας στις αγορές χρήματος και κεφαλαίου στην Ελλάδα και στο εξωτερικό και απευθύνονται τόσο σε ιδιώτες όσο και σε θεσμικούς επενδυτές.

<p>ΜΕΤΟΧΙΚΑ ΕΛΛΑΔΑΣ</p> <p>ALPHA TRUST HELLENIC EQUITY FUND Δείκτης Αναφοράς: ΓΕΝΙΚΟΣ ΔΕΙΚΤΗΣ ΧΑ Άδεια Σύστασης: Απόφ.Επιτρ.Κεφαλ.: 58η/31.10.1995/6Α, ΦΕΚ 948/Β/17.11.1995</p>	<p>FUND OF FUNDS ΜΕΤΟΧΙΚΟ ΔΙΕΘΝΕΣ</p> <p>S&B ΣΥΝΤΑΞΙΟΔΟΤΙΚΟ GLOBAL FUND OF FUNDS ΜΕΤΟΧΙΚΟ Δείκτης Αναφοράς: DJ GLOBAL INDEX (EUR) Άδεια Σύστασης: Απόφ.Επιτρ.Κεφαλ.: 57/16.6.2010</p>	<p>ΟΜΟΛΟΓΙΑΚΟ ΕΛΛΑΔΑΣ</p> <p>GENIKI ΟΜΟΛΟΓΙΩΝ ΕΣΩΤΕΡΙΚΟΥ Δείκτης Αναφοράς: BCEC1T Index Άδεια Σύστασης: Απόφ.Επιτρ.Κεφαλ.: 6η/29.3.1994/7Β, ΦΕΚ 280/Β/18.4.1994</p>
<p>ALPHA TRUST NEW STRATEGY ΜΕΤΟΧΙΚΟ ΕΣΩΤΕΡΙΚΟΥ Δείκτης Αναφοράς: FTSE/Χ.Α. LARGE CAP Άδεια Σύστασης: Απόφ.Επιτρ.Κεφαλ.: 512/23.8.2007</p>	<p>ΜΕΤΟΧΙΚΟ ΔΙΕΘΝΕΣ</p> <p>ALPHA TRUST GLOBAL LEADERS ΜΕΤΟΧΙΚΟ ΕΣΩΤΕΡΙΚΟΥ Δείκτης Αναφοράς: DJ GLOBAL INDEX (EUR) Άδεια Σύστασης: Απόφ.Επιτρ.Κεφαλ.: 134η/4.8.1999/6, ΦΕΚ 1938/Β/27.10.1999</p>	<p>ΟΜΟΛΟΓΙΑΚΟ ΔΙΕΘΝΕΣ</p> <p>ALPHA TRUST STRATEGIC BOND FUND Δείκτης Αναφοράς: 50% DLJNLVLE+10% JPMTHU+10% JPMPL+5% TRGOV01+25% QW5A Άδεια Σύστασης: Απόφ.Επιτρ.Κεφαλ.: 196η/11.10.2000/12α, ΦΕΚ 1429/Β/27.11.2000</p>
<p>ΜΙΚΤΑ</p> <p>ALPHA TRUST EUROSTAR ΜΙΚΤΟ ΕΣΩΤΕΡΙΚΟΥ Δείκτης Αναφοράς: 50%ASE + 50%SBEUL Άδεια Σύστασης: Απόφ.Επιτρ.Κεφαλ.: 29η/10.1.1995/5, ΦΕΚ 45/Β/26.1.1995</p>	<p>FUND OF FUNDS ΜΙΚΤΑ</p> <p>TEA INTERAMERICAN Global Balanced Fund of Funds Δείκτης Αναφοράς: 20% Citigroup EUR 1 Month EUR Depo + 40% Barclays Euro Agg Total Return +40% MSCI World Daily Hedged to EUR Index Άδεια Σύστασης: Απόφ.Επιτρ.Κεφαλ.: 175/21.6.2013</p>	<p>ΔΙΑΧΕΙΡΙΣΗΣ ΒΡΑΧΥΠΡΟΘΕΣΜΩΝ ΔΙΑΘΕΣΙΜΩΝ</p> <p>GENIKI Euro Money Market Fund - Short Term Δείκτης Αναφοράς: SBWMEU1L Άδεια Σύστασης: Απόφ.Επιτρ.Κεφαλ.: 10η/14.8.1996/4, ΦΕΚ 723/Β/22.8.1996</p>
<p>ΕΠΑΓΓΕΛΜΑΤΙΚΟ ΤΑΜΕΙΟ ΟΙΚΟΝΟΜΟΛΟΓΩΝ ΜΙΚΤΟ ΕΣΩΤ. Δείκτης Αναφοράς: 30% Γ.Δ. Χ.Α. + 30% BCEC1T + 40% SBWMEU1L Άδεια Σύστασης: Απόφ.Επιτρ.Κεφαλ.: 24/8/0/16.7.2008</p>	<p>ALPHA TRUST ECLECTIC Fund of Funds – Balanced Δείκτης Αναφοράς: 20% Citigroup EUR 1 Month EUR Depo (δείκτης για μετρητά)+40%Barclays Euro Agg Total Return (δείκτης για ομόλογα)+40% DJ GLOBAL Index (€) δείκτης για μετοχές Άδεια Σύστασης: Απόφ.Επιτρ.Κεφαλ.: 191/9.12.2013</p>	

ΤΑ ΑΜΟΙΒΑΙΑ ΚΕΦΑΛΑΙΑ ΔΕΝ ΕΧΟΥΝ ΕΓΓΥΗΜΕΝΗ ΑΠΟΔΟΣΗ ΚΑΙ ΟΙ ΠΡΟΗΓΟΥΜΕΝΕΣ ΑΠΟΔΟΣΕΙΣ ΔΕΝ ΔΙΑΣΦΑΛΙΖΟΥΝ ΤΙΣ ΜΕΛΛΟΝΤΙΚΕΣ

Διαχείριση Χαρτοφυλακίων Θεσμικών Επενδυτών

Η ALPHA TRUST κατέχει σημαντική θέση σήμερα στη διαχείριση κεφαλαίων Θεσμικών επενδυτών δίνοντας έμφαση στα Επαγγελματικά & Συνταξιοδοτικά Ταμεία καθώς και στη διαχείριση αποθεμάτων ασφαλιστικών εταιρειών. Κατά την τελευταία πενταετία και ειδικότερα μετά την ανάθεση της διαχείρισης των αποθεμάτων του Κλάδου Σύστασης του Επαγγελματικού Ταμείου Οικονομολόγων, η εταιρεία έλαβε μία σειρά από νέες αναθέσεις. Σήμερα, η εταιρεία διαθέτει περισσότερους από 20 Θεσμικούς επενδυτές στο πελατολόγιο της μεταξύ των οποίων βρίσκεται και η εταιρεία επενδύσεων χαρτοφυλακίου ALPHA TRUST Ανδρομέδα.

Επενδυτικές Λύσεις

Επαγγελματικά ταμεία ασφάλισης

Μετά από διαδικασία διαγωνισμού στην οποία συμμετείχαν έξι από τις μεγαλύτερες Ελληνικές εταιρείες διαχείρισης αμοιβαίων κεφαλαίων, στις 7 Αυγούστου του 2008, ανατέθηκε στην ALPHA TRUST η σύσταση και διαχείριση του Α/Κ Επαγγελματικό Ταμείο Οικονομολόγων Μικτό Εσωτερικού.

Εταιρικά συνταξιοδοτικά προγράμματα

Το Μάιο του 2010, η S&B Βιομηχανικά Ορυκτά Α.Ε. και η ΙΝΤΕΡΑΜΕΡΙΚΑΝ ΕΛΛΗΝΙΚΗ ΑΣΦΑΛΙΣΤΙΚΗ ΕΤΑΙΡΙΑ ΖΩΗΣ Α.Ε. ανέθεσαν στην ALPHA TRUST τη σύσταση και διαχείριση του Α/Κ S&B ΣΥΝΤΑΞΙΟΔΟΤΙΚΟ Global Fund of Funds Μετοχικό.

FSM

Το Fund Selection Mechanism της ALPHA TRUST είναι ένας μηχανισμός σύνθεσης χαρτοφυλακίου με χρήση Α/Κ (fund) που κινείται βασισμένος σε συγκεκριμένη διαδικασία αξιολόγησης και ξεχωρίζει τα καλύτερα αμοιβαία κεφάλαια (funds) σε όλο τον κόσμο.

Ασφαλιστικές Εταιρείες

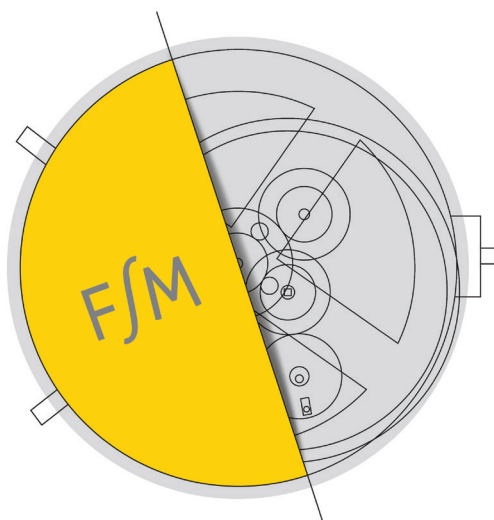
Η ALPHA TRUST συνεργάζεται με κορυφαίες εταιρείες του ασφαλιστικού κλάδου με στόχο τη δημιουργία καινοτόμων ασφαλιστικών –επενδυτικών προϊόντων.

Ασφαλιστικά ταμεία

Η ALPHA TRUST έχει σημαντική συμμετοχή στο ασφαλιστικό ζήτημα της χώρας με προτάσεις που αφορούν στη βελτίωση της νομοθεσίας σχετικά με το σκέλος της διαχείρισης των αποθεμάτων των Ταμείων έχοντας μελετήσει σε βάθος τον τρόπο αλλά και το θεσμικό πλαίσιο λειτουργίας προηγμένων συστημάτων ασφάλισης και διαχείρισης αποθεμάτων σε αναπτυγμένες χώρες.

Η εταιρεία διαθέτει εξειδικευμένη ομάδα που είναι σε θέση να αναλάβει τη διαχείριση αποθεματικών στο σύνολο των βασικών κατηγοριών επένδυσης σε κινητές αξίες.

Μέχρι τώρα, παρακολουθούνται πάνω από 2.500 Α/Κ (funds), τα οποία έχουν επιλεγεί με βάση την αξιολόγηση των ποσοτικών και ποιοτικών προτύπων του Fund Selection Mechanism. Το FSM τέθηκε σε λειτουργία το 1991 και αναπτύσσεται από την ALPHA TRUST έως σήμερα.



alphatruster
FUND SELECTION MECHANISM

Αξιολογήσεις Αμοιβαίων Κεφαλαίων

Αξιολόγηση Morningstar®

Η ALPHA TRUST λαμβάνει επί σειρά ετών την αξιολόγηση της Morningstar®, τον διεθνούς φήμης ανεξάρτητο οργανισμό αξιολόγησης αμοιβαίων κεφαλαίων, μετοχών και γενικά επενδυτικών προϊόντων.

Η Morningstar® κατέχει ηγετική θέση στον τομέα της ανεξάρτητης επενδυτικής έρευνας σε Β. Αμερική, Ευρώπη, Αυστραλία και Ασία, ενώ αποτελεί μία από τις πλέον αξιόπιστες πηγές παγκοσμίως για πληροφόρηση σε μετοχές, Α/Κ, εναλλακτικές επενδύσεις κ.α. Με δραστηριότητα σε 19 χώρες παρέχει πληροφορίες για περισσότερα από 300.000 επενδυτικά προϊόντα διεθνώς.

Σύμφωνα με τη μεθοδολογία της Morningstar®, πραγματοποιείται σε μηνιαία βάση αξιολόγηση των Α/Κ που διαθέτουν ιστορικότητα στοιχείων τουλάχιστον 3 ετών. Ανάλογα με το αποτέλεσμα της αξιολόγησης, το κάθε Α/Κ επιβραβεύεται και με τα ανάλογα «αστέρια» (star rating- από 1 έως 5 αστέρια).

Ακολουθεί ο πίνακας με τις πλέον πρόσφατες αξιολογήσεις των Αμοιβαίων Κεφαλαίων ALPHA TRUST από την Morningstar®

Morningstar Rating Report



alphatrust

MORNINGSTAR®

Rating Date 31.12.2014

Fund Name	Morninstar Category	Overall Morningstar Rating	3 Year Morningstar Rating	5 Year Morningstar Rating	10 Year Morningstar Rating
ALPHA TRUST HELLENIC EQUITY FUND	Greece Equity	★★★★★	★★★★★	★★★★★	★★★★★
ALPHA TRUST NEW STRATEGY Domestic Equity Fund Acc	Greece Equity	★★★★★	★★★★★	★★★★★	
THE ECONOMISTS' OCCUPATIONAL PENSION FUND DOMESTIC BALANCED FUND	Eur Moderate Allocation	★★★★★	★★★★★	★★★	

© 2014 Morningstar UK. All rights reserved.

Οι πληροφορίες που περιέχονται εδώ: (1) αποτελούν ιδιοκτησία της MORNINGSTAR® και της ALPHA TRUST, (2) δεν επιτρέπεται η αντιγραφή τους ή η διανομή τους και (3) δε δίδεται εγγύηση για την ακρίβεια, πληρότητα ή επικαιρότητα τους. Η Morningstar® και η ALPHA TRUST, δεν ευθύνονται για τυχόν ζημιές ή απώλειες που μπορεί να προκληθούν από την καθ' οιονδήποτε τρόπο χρήση των πληροφοριών. Οι προηγούμενες αποδόσεις δεν εγγυώνται τις μελλοντικές.

Το Morningstar Rating™ είναι μια αξιολόγηση της παρελθούσας απόδοσης ενός Αμοιβαίου Κεφαλαίου -που βασίζεται τόσο στην απόδοση, όσο και στον κίνδυνο- και η οποία παρουσιάζει πώς παρόμοιες επενδύσεις κινούνται σε σχέση με τον ανταγωνισμό. Μια υψηλή αξιολόγηση δεν είναι επαρκής για την ανάληψη μιας επενδυτικής απόφασης. Η αξιολόγηση πραγματοποιήθηκε με στοιχεία 31/12/2014 σε πανευρωπαϊκή βάση και αφορούσε στις περιόδους τριετίας, πενταετίας και δεκαετίας, ενώ πραγματοποιήθηκε και σε επίπεδο συνολικής αξιολόγησης.

Πηγή: www.morningstar.com.

Πρωτίες 2014

Κατηγορία	Αμοιβαίο Κεφάλαιο	Διάκριση	Απόδοση
Μετοχικό Ελλάδας	ALPHA TRUST NEW STRATEGY Μετοχικό Εσωτερικού		2010 – 2014: 5,61%
			2013 – 2014: -18,08%
Μικτό	ΕΠΑΓΓΕΛΜΑΤΙΚΟ ΤΑΜΕΙΟ ΟΙΚΟΝΟΜΟΛΟΓΩΝ Μικτό Εσωτερικού		2011-2014: 97,68%

ΤΑ ΑΜΟΙΒΑΙΑ ΚΕΦΑΛΑΙΑ ΔΕΝ ΕΧΟΥΝ ΕΓΓΥΗΜΕΝΗ ΑΠΟΔΟΣΗ ΚΑΙ ΟΙ ΠΡΟΗΓΟΥΜΕΝΕΣ ΑΠΟΔΟΣΕΙΣ ΔΕΝ ΔΙΑΣΦΑΛΙΖΟΥΝ ΤΙΣ ΜΕΛΛΟΝΤΙΚΕΣ

**Διαχείριση Χαρτοφυλακίων Ιδιωτών
& Θεσμικών Επενδυτών**

Το 1987, η ALPHA TRUST υπήρξε η πρώτη εταιρεία στην Ελλάδα που δραστηριοποιήθηκε στη Διαχείριση Χαρτοφυλακίων Ιδιωτών Πελατών. Το Private Asset Management της ALPHA TRUST εξειδικεύεται στην ενεργητική Διαχείριση Χαρτοφυλακίων Απεριόριστης Εντολής (Discretionary Asset Management) και προσφέρει πρότυπα επενδυτικά χαρτοφυλάκια για κάθε προφίλ επενδυτή, προσωποποιημένα χαρτοφυλάκια (tailor made) και χαρτοφυλάκια επενδυτικών συμβουλών.

Οι βασικές υπηρεσίες χαρτοφυλακίων είναι οι εξής:

- **Portfolios of Direct & Indirect Investments**
Αφορά χαρτοφυλάκια με επενδύσεις που έχουν παγκόσμιο προσανατολισμό και γίνονται μέσω της χρήσης μετοχών, ομολόγων, μετρητών και τίτλων συλλογικών επενδύσεων.
- **Managed Portfolios of Funds**
Αφορά χαρτοφυλάκια με επενδύσεις που έχουν παγκόσμιο προσανατολισμό και γίνονται μέσω τίτλων συλλογικών επενδύσεων.
- **Exclusive Portfolios**
Εξατομικευμένες λύσεις επενδυτικών χαρτοφυλακίων.
- **Institutional Portfolios**
Διαχείριση κεφαλαίων ασφαλιστικών εταιριών και ασφαλιστικών ταμείων.
- **Advisory Portfolios**

ALPHA TRUST Ανδρομέδα Α.Ε.Ε.Χ.

Η ALPHA TRUST Ανδρομέδα Α.Ε.Ε.Χ. ιδρύθηκε τον Ιούλιο του 2000. Τον Ιούνιο του 2002 η Ανδρομέδα απορρόφησε την ALPHA TRUST Ωρίων, ενώ τον Ιούλιο του 2004 την ALPHA TRUST Asset Manager Fund Α.Ε.Ε.Χ..

Η ALPHA TRUST Ανδρομέδα Α.Ε.Ε.Χ. είναι Εταιρεία Επενδύσεων Χαρτοφυλακίου εισηγμένη στο Χρηματιστήριο Αθηνών που επιδιώκει να επωφεληθεί από υποτιμημένες αξίες στην Ελληνική αγορά μετοχών και ομολόγων.

Το χαρτοφυλάκιο διαχειρίζεται η ALPHA TRUST, κορυφαίος ανεξάρτητος διαχειριστής αμοιβαίων κεφαλαίων της χώρας με μεγάλη σωρευμένη εμπειρία και σημαντικές διακρίσεις.

Η εταιρεία αποσκοπεί στην επίτευξη ικανοποιητικών αποδόσεων για τους μετόχους της, μέσω κεφαλαιακών κερδών και εισοδηματικών προσόδων, επενδύοντας σε μετοχικές και λοιπές κινητές αξίες κυρίως Ελλήνων εκδοτών.

Η επενδυτική πολιτική υλοποιείται από τη Διαχειρίστρια Εταιρεία συνδυάζοντας την κατανομή κεφαλαίων, την επιλογή αξιογράφων, τη σύνθεση χαρτοφυλακίου, τη διαχείριση κινδύνου και την πραγματοποίηση συναλλαγών. Η διαδικασία υλοποίησης της επενδυτικής πολιτικής είναι σχεδιασμένη για να εξασφαλίσει ότι ο Διαχειριστής έχει τη δυνατότητα να αποδώσει σε μεταβαλλόμενες συνθήκες των αγορών.

Βιβλία

Η ALPHA TRUST, συνέχισε για 15^η συνεχή χρονιά την προσπάθεια να γνωρίσει στους φίλους της βιβλία τα οποία για διάφορους λόγους δεν έχουν ανατυπωθεί για αρκετές δεκαετίες, χωρίς όμως να έχουν χάσει το ενδιαφέρον τους. Το 2014 επελέγη το ναυτικό έργο του Σάββα Γεωργίου, του πρώτου που διέσχισε τον Ατλαντικό ωκεανό με μικρό ιστιοφόρο χωρίς μηχανή το καλοκαίρι του 1956, με τίτλο: «Το Ταξίδι της Χαράς».

Ακολουθεί λίστα με τίτλους βιβλίων, ταξινομημένη κατ' έτος δημοσίευσης, που η ALPHA TRUST επέλεξε με ιδιαίτερη προσοχή και στη συνέχεια δημοσίευσε:

2014

Σάββας Γεωργίου, «Το Ταξίδι της Χαράς»

2013

Χ.Ν.Φ. Κίττο, «Στα Βουνά της Ελλάδος»

2012

Γιόραν Σιλντ, «Στα Χνάρια του Οδυσσέα»

2011

Γεώργιος Κρητικός & Richard Viner, «Ο Τζόρτζ του Ριτζ»

2010

Δρ. Ρίχαρντ Λέβινσον, «Σερ Μπαζιλ Ζαχάρωφ: Ο μυστηριώδης Άνδρας της Ευρώπης»

2009

Κ.Ι.Φ. Ιωνίδης, «Η Ιστορία ενός Κυνηγού»

2008

Παναγιώτης Ποταγός, «Περίληψις Περιηγήσεων Ποταγού»

2007

Ν.Α. Τομπάζης, «Ιμαλία»

2006

Γ.Μ. Καλβοκορέσσης, «Τέσσερα Έτη στην Κυβερνητική Αποστολή Εξερεύνησης, υπό την αρχηγία του Πλοιάρχου Τσαρλς Γουίλκς κατά τα έτη 1838-1842».

2005

Δρ. Ερρίκος Σλήμαν, «Ιλιον»

2004

Κόμης Πέτρος Γκάμπα, «Ο Βύρων Εν Ελλάδι»

2003

Δημήτριος Βικέλας, «Η Ζωή μου»

2002

Αλέξανδρος Κ. Ιωνίδης ο νεώτερος, «ΙΩΝ: Το παραμύθι του Παππού»

2001

«Πανελλήνιο Λεύκωμα Εθνικής Εκανοταετηρίδος 1821-1921: Α' Τόμος Οικονομολογικά»

2001

Christopher Wordsworth, «Greece. Pictorial, Descriptive and Historical»

2000

«Οι Ελληνικοί Πορτολάνοι. Τα πρωτότυπα χειρόγραφα κείμενα του 16ου και 17ου αιώνα»

Χορηγίες

Στο πλαίσιο προσφοράς της στην ευρύτερη κοινότητα, η ALPHA TRUST υλοποιεί μια σειρά πολύπλευρων χορηγικών δράσεων, είτε συνεχίζοντας σταθερά να στηρίζει το έργο κοινωφελών Ιδρυμάτων, είτε ξεκινώντας τη χορηγική της παρουσία σε νέα προγράμματα.

Η ALPHA TRUST συνεχίζει να ανταποκρίνεται στις ανάγκες σίτισης απόρων συμπολιτών μας, στο Νομό Αττικής, προσφέροντας το 2014 ελληνικής προέλευσης τρόφιμα μακράς διάρκειας σε 35 οικογένειες με παιδιά, που φοιτούν στο Εργαστήριο Ειδικής Επαγγελματικής Εκπαίδευσης και Κατάρτισης Πειραιά στην περιοχή «Καμίνα». Προηγουμένως, η δωρεά της εταιρείας μας στην αποθήκη του Κέντρου Υποδοχής & Αλληλεγγύης του Δήμου Αθηναίων (Κ.Υ.Α.Δ.Α.), αξιοποιήθηκε από τον Δήμο Αθηναίων για τη σίτιση 13.000 ατόμων και οικογενειών που ανήκουν στις «ευπαθείς» ομάδες του πληθυσμού μας στο Δήμο Αθηναίων.

Επίσης, η ALPHA TRUST έχει υποστηρίξει με δωρεές της εκδηλώσεις υπέρ των σκοπών Γενναδείου Βιβλιοθήκης, Αμερικάνικης Σχολής Κλασικών Σπουδών, Μουσείου Μπενάκη, Μουσείου Φυσικής Ιστορίας, Ταμείου Υποτροφιών Κολλεγίου Αθηνών, Δήμου Κηφισιάς κ.α..

Είναι δραστήριο Μέλος του Σωματείου «Επιχειρηματικότητα Νέων»/Junior Achievement Greece (ΣΕΝ/JA GREECE), ενώ στηρίζει το έργο κοινωφελών Ιδρυμάτων όπως μεταξύ άλλων: του μη κερδοσκοπικού Σωματείου «Ε.Ψ.Υ.Π.Ε.» (Εταιρεία Ψυχοκοινωνικής Υγείας του Παιδιού και του Εφήβου), του Συλλόγου «ΕΛΠΙΔΑ», της «Ομάδας Αιγαίου», καθώς και «Το Χαμόγελο του Παιδιού», «Ε.Λ.Ε.Π.Α.Π.» και «ΦΛΟΓΑ».

ΣΥΝΟΠΤΙΚΑ ΟΙΚΟΝΟΜΙΚΑ ΣΤΟΙΧΕΙΑ ΚΑΙ ΠΛΗΡΟΦΟΡΙΕΣ ΤΗΣ 31.12.2014 ΧΡΗΣΗΣ (1 ΙΑΝΟΥΑΡΙΟΥ - 31 ΔΕΚΕΜΒΡΙΟΥ 2014)

(δημοσιευμένα βάσει του Ν. 2190, άρθρο 135 για επιχειρήσεις που συντάσσουν ετήσιες οικονομικές καταστάσεις, ενοποιημένες και μη, κατά τα Δ.Λ.Π.).

Τα παρακάτω στοιχεία και πληροφορίες, που προκύπτουν από τις οικονομικές καταστάσεις, στοχεύουν σε μία γενική ενημέρωση για την οικονομική κατάσταση και τα αποτελέσματα της ALPHA TRUST Α.Ε. Διαχείρισης Αμοιβαίων Κεφαλαίων. Συνιστούμε επομένως στον αναγνώστη, πριν προβεί σε οποιαδήποτε είδους επενδυτική επιλογή ή άλλη συναλλαγή με την εταιρεία, να ανατρέξει στη διεύθυνση διαδικτύου της εταιρείας (<http://www.alphatruster.gr>), όπου αναρτώνται οι οικονομικές καταστάσεις καθώς και η έκθεση επισκόπησης του ορκωτού ελεγκτή λογιστή.

ΣΤΟΙΧΕΙΑ ΙΣΟΛΟΓΙΣΜΟΥ ΤΗΣ 31^{ης} ΔΕΚΕΜΒΡΙΟΥ 2014

(Ποσά Εκφρασμένα σε €)

	ΟΜΙΛΟΣ		ΕΤΑΙΡΕΙΑ	
	31.12.2014	31.12.2013	31.12.2014	31.12.2013
Μη κυκλοφορούν ενεργητικό				
Ενσώματα πάγια	4.334.128	4.451.022	130.787	108.032
Αύλα περιουσιακά στοιχεία	185.294	117.682	185.294	117.682
Επενδύσεις σε ακίνητα	0	0	0	0
Άλλα χρηματοοικονομικά στοιχεία	229.738	455.905	343.316	365.319
Επενδύσεις σε θυγατρικές	0	0	5.947.001	6.001.269
Διαθέσιμα προς πώληση χρημ/κά στοιχεία	2.775	2.775	1	1
Αναβαλλόμενες φορολογικές απαιτήσεις	0	0	0	0
	4.751.936	5.027.385	6.606.398	6.592.304
Κυκλοφορούν ενεργητικό				
Πελάτες	423.525	501.007	413.721	500.911
Χρεώστες διάφοροι	1.436.296	6.958.647	1.192.340	2.563.912
Ελληνικό δημόσιο προκαταβολές φόρων	590.002	301.099	569.615	243.408
Μεταβατικοί λογαριασμοί	169.303	141.771	168.419	104.770
Διαθέσιμα προς πώληση χρηματοοικονομικά περιουσιακά στοιχεία	0	0	0	0
Επενδύσεις	75.230	306.604	75.230	306.604
Ταμειακά διαθέσιμα	6.580.216	6.782.040	1.312.228	5.489.664
	9.274.570	14.991.168	3.731.553	9.209.270
Σύνολο ενεργητικού	14.026.506	20.018.554	10.337.951	15.801.573
Ίδια κεφάλαια αποδιδόμενα στους μετόχους				
Μετοχικό κεφάλαιο	933.000	7.775.000	933.000	7.775.000
Αποθεματικά υπέρ το άρτιο	15.487	1.882.708	18.734	1.884.734
Ίδιες μετοχές	-104.683	0	-104.683	0
Λοιπά αποθεματικά	817.613	7.670.545	3.202.870	9.915.219
Υπόλοιπο κερδών εις νέον	3.553.538	-8.609.918	1.049.312	-11.055.209
	5.214.955	8.718.335	5.099.233	8.519.744
Δικαιώματα μειοψηφίας	1	0	0	0
Σύνολο ιδίων κεφαλαίων	5.214.956	8.718.335	5.099.233	8.519.744
Υποχρεώσεις				
Μακροπρόθεσμες υποχρεώσεις				
Έντοκα δάνεια	1.851.563	2.110.706	0	0
Υποχρεώσεις παροχών αποχωρήσεως	391.666	338.767	391.666	218.430
Λοιπές μακροπρόθεσμες υποχρεώσεις	248.411	1.256.066	0	1.197.226
Προβλέψεις	552.500	695.051	552.500	685.003
Αναβαλλόμενες φορολογικές υποχρεώσεις	104.528	998.690	33.539	120.135
	3.148.668	5.399.280	977.706	2.220.795
Βραχυπρόθεσμες υποχρεώσεις				
Προμηθευτές και λοιπές υποχρεώσεις	1.086.264	1.757.632	738.603	1.261.447
Πιστωτές διάφοροι	3.102.174	3.448.147	3.102.174	3.448.397
Υποχρεώσεις για φόρους τέλη	1.186.801	379.019	420.236	351.191
Βραχυπρόθεσμα δάνεια	287.642	316.142	0	0
	5.662.882	5.900.939	4.261.012	5.061.035
Σύνολο υποχρεώσεων	8.811.550	11.300.219	5.238.718	7.281.829
Σύνολο ιδίων κεφαλαίων και υποχρ/ων	14.026.506	20.018.554	10.337.951	15.801.573

Οι εταιρείες του Ομίλου με τις αντίστοιχες διευθύνσεις τους και ποσοστά συμμετοχής, που περιλαμβάνονται στις ενοποιημένες οικονομικές καταστάσεις είναι:

Εταιρεία	Έδρα	Ποσοστό	Σχέση Ενοποίησης
ALPHA TRUST ΑΕΔΑΚ	Κηφισιά		Μητρική
ALPHA TRUST Ελληνική Γη Α.Ε.	Κηφισιά	99,99%	Ολική
Taylor Young Investment Management LTD	Λονδίνο	100,00%	Ολική

Κηφισιά, 28 Φεβρουαρίου 2015

Ο ΑΝΤΙΠΡΟΕΔΡΟΣ ΤΟΥ Δ.Σ.
& ΔΙΕΥΘΥΝΩΝ ΣΥΜΒΟΥΛΟΣ

Ο ΕΝΤΕΤΑΛΜΕΝΟΣ ΣΥΜΒΟΥΛΟΣ

Ο ΟΙΚΟΝΟΜΙΚΟΣ ΔΙΕΥΘΥΝΤΗΣ

ΦΑΙΔΩΝ - ΘΕΟΔΩΡΟΣ ΤΑΜΒΑΚΑΚΗΣ

ΧΡΙΣΤΟΔΟΥΛΟΣ ΑΙΣΩΠΟΣ

ΝΙΚΟΛΑΟΣ ΤΖΑΝΕΤΟΣ

Διοικητικό Συμβούλιο ALPHA TRUST

David Gibbs, Πρόεδρος.
 Φαίδων - Θεόδωρος Ταμβακάκης, Συνιδρυτής (εν έτει 1987),
 Αντιπρόεδρος Δ.Σ.
 Νικόλαος Τζανέτος, Οικονομικός Διευθυντής.
 Χριστόδουλος Αίσωπος, Διευθύνων Σύμβουλος.
 Ιωσήφ Παπαδογιάννης, Διευθυντής Επενδύσεων.
 David Gwynder Lewis, Μέλος.
 Γεωργία Δομετίου - Χατζηδάκη, Μέλος.

Επιτροπή Αμοιβών

David Phillip Gibbs
 Δρ. Χάρης Σταματόπουλος

Επενδυτική Επιτροπή Διαχείρισης ΟΣΕΚΑ

Ιωσήφ Παπαδογιάννης
 Παναγιώτα Ζαγάρη
 Κωνσταντίνος Αδάμ
 Δημήτρης Νταλίπης
 Θεοδώρα Ροκά

Επενδυτική Επιτροπή Διαχείρισης Επενδύσεων Πελατών

Φαίδων - Θεόδωρος Ταμβακάκης
 Χριστόδουλος Αίσωπος
 Ιωσήφ Παπαδογιάννης
 Δημήτρης Στεφανόπουλος
 Αλέξανδρος Βάρλας
 Δημήτριος Κοσσόρας
 Κωνσταντίνος Μαυρόπουλος

Μετοχές Μελών ΔΣ

Όνομα	Μετοχές την 31.12.14	Μεταβολή από 31.12.13	Ποσοστό Δικαιωμάτων Ψήφου την 31.12.14	Αρ. Δικαιωμάτων Προαίρεσης
David Phillip Gibbs	27.600	1.200	0,89%	-
Φαίδων - Θεόδωρος Ταμβακάκης	633.646	3.000	20,37%	9.750
Νικόλαος Τζανέτος	22.340	8	0,72%	7.125
Χριστόδουλος Αίσωπος	32.000	-	1,03%	7.125
Ιωσήφ Παπαδογιάννης	3.400	-	0,11%	5.750
Γεωργία Δομετίου-Χατζηδάκη	54.000	-	1,74%	-
David Gwynder Lewis	23.100	-	0,74%	-



alphatrust

ALPHA TRUST ΑΝΩΝΥΜΗ ΕΤΑΙΡΕΙΑ ΔΙΑΧΕΙΡΙΣΗΣ
 ΑΜΟΙΒΑΙΩΝ ΚΕΦΑΛΑΙΩΝ ΚΑΙ ΟΡΓΑΝΙΣΜΩΝ
 ΕΝΑΛΛΑΚΤΙΚΩΝ ΕΠΕΝΔΥΣΕΩΝ

Τατοΐου 21, Κηφισιά 145 61

Αποφ. Επιτρ. Κεφαλαιαγοράς 24/669/23.12.2013 & 7/695/15.10.2014

Αριθμός Γ.Ε.ΜΗ.: 882401000



Έδρα ALPHA TRUST

Τατοΐου 21, Κηφισιά 145 61

T. 210 62 89 100

F. 210 80 89 150

E. info@alphatrust.gr

W. <http://www.alphatrust.gr>

Τηλεφωνική εξυπηρέτηση επενδυτών: 210 62 89 300